



ФЕДЕРАЛЬНАЯ СЛУЖБА
ГОСУДАРСТВЕННОЙ СТАТИСТИКИ

Оперативные данные по индексу промышленного производства Липецкой области



январь-август 2023 года



ФЕДЕРАЛЬНАЯ СЛУЖБА
ГОСУДАРСТВЕННОЙ СТАТИСТИКИ

Оперативные данные по индексу промышленного производства

Липецкой области

январь-август 2023 года¹⁾

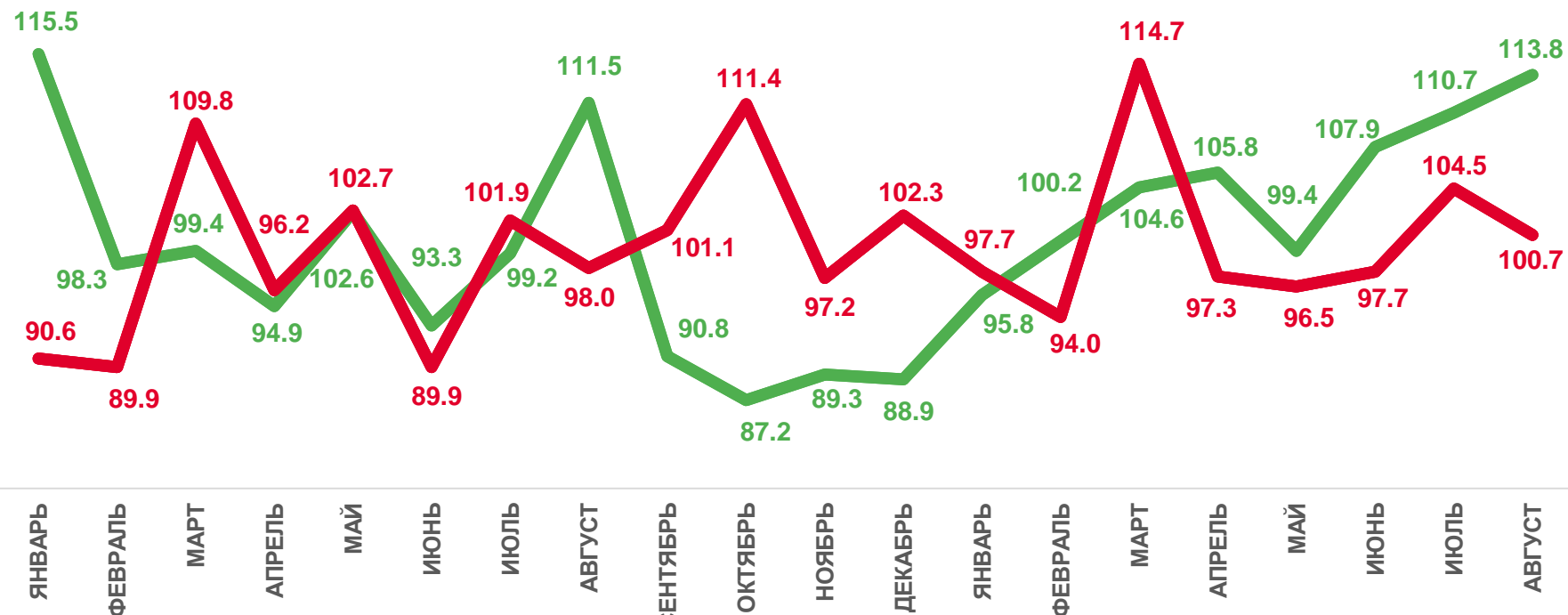
- 01 ИНДЕКС ПРОМЫШЛЕННОГО ПРОИЗВОДСТВА
- 02 ИНДЕКСЫ ПРОМЫШЛЕННОГО ПРОИЗВОДСТВА
ПО ОСНОВНЫМ ВИДАМ ДЕЯТЕЛЬНОСТИ
АВГУСТ 2023 Г. К ИЮЛЮ 2023 Г.,%
- 03 ИНДЕКСЫ ПРОМЫШЛЕННОГО ПРОИЗВОДСТВА
ПО ОСНОВНЫМ ВИДАМ ДЕЯТЕЛЬНОСТИ
АВГУСТ 2023 Г. К АВГУСТУ 2022 Г.,%
- 04 ИНДЕКСЫ ПРОМЫШЛЕННОГО ПРОИЗВОДСТВА
ПО ОСНОВНЫМ ВИДАМ ДЕЯТЕЛЬНОСТИ
ЯНВАРЬ-АВГУСТ 2023 Г. К ЯНВАРЮ-АВГУСТУ 2022 Г.,%
- 05 ОБЪЕМ ОТГРУЖЕННЫХ ТОВАРОВ СОБСТВЕННОГО
ПРОИЗВОДСТВА, ВЫПОЛНЕННЫХ РАБОТ И УСЛУГ
- 06 ИНДЕКСЫ ПРОИЗВОДСТВА ПО ОСНОВНЫМ ВИДАМ
ОБРАБАТЫВАЮЩИХ ПРОИЗВОДСТВ
- 07 ПРОИЗВОДСТВО ПИЩЕВЫХ ПРОДУКТОВ
ПО ОТДЕЛЬНЫМ ВИДАМ ПРОДУКЦИИ
- 08 ПРОИЗВОДСТВО МЕТАЛЛУРГИЧЕСКОЕ
- 09 ПРОИЗВОДСТВО РЕЗИНОВЫХ И
ПЛАСТМАССОВЫХ ИЗДЕЛИЙ
- 10 ПРОИЗВОДСТВО ЛЕКАРСТВЕННЫХ
СРЕДСТВ И МАТЕРИАЛОВ,
ПРИМЕНЯЕМЫХ В МЕДИЦИНСКИХ ЦЕЛЯХ

¹⁾ Ежемесячные данные оперативной статистики.





ИНДЕКС ПРОМЫШЛЕННОГО ПРОИЗВОДСТВА



100,7%

АВГУСТ 2023 г.
К ИЮЛЮ 2023 г.

113,8%

АВГУСТ 2023 г.
К АВГУСТУ 2022 г.



Отчетный месяц к
предыдущему месяцу, %



Отчетный месяц к соответствующему месяцу
предыдущего года, %






ИНДЕКСЫ ПРОМЫШЛЕННОГО ПРОИЗВОДСТВА ПО ОСНОВНЫМ ВИДАМ ДЕЯТЕЛЬНОСТИ

АВГУСТ 2023 Г. К ИЮЛЮ 2023 Г., %



101,4%

Добыча полезных ископаемых



113,9%

Обеспечение электрической энергией,
газом и паром; кондиционирование воздуха



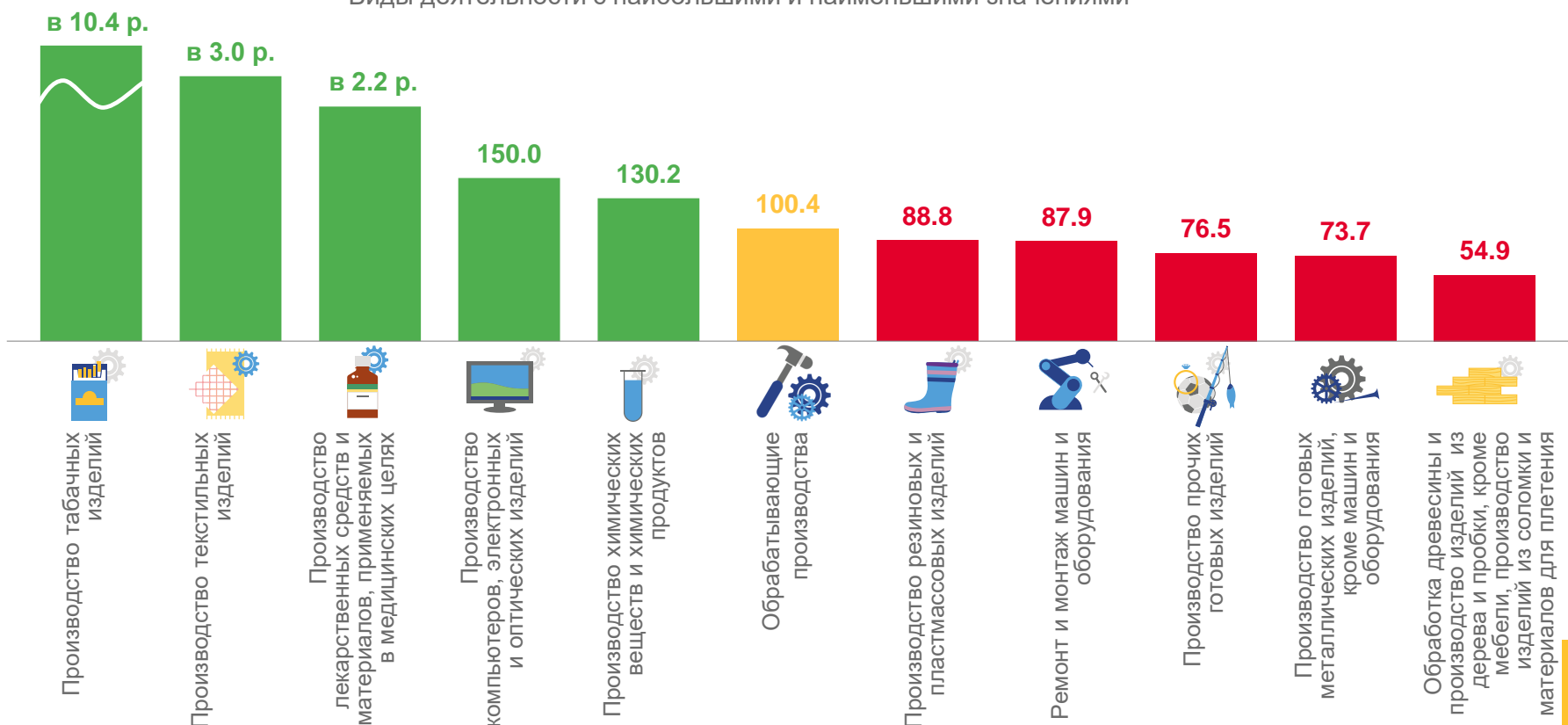
95,8%

Водоснабжение; водоотведение,
организация сбора и утилизации отходов,
деятельность по ликвидации загрязнений



Обрабатывающие производства **100,4%**

Виды деятельности с наибольшими и наименьшими значениями



■ Август 2023 г. к июлю 2023 г., %





ИНДЕКСЫ ПРОМЫШЛЕННОГО ПРОИЗВОДСТВА ПО ОСНОВНЫМ ВИДАМ ДЕЯТЕЛЬНОСТИ

АВГУСТ 2023 Г. К АВГУСТУ 2022 Г., %



Обработывающие производства

114,7%

Виды деятельности с наибольшими и наименьшими значениями



109,4%

в 5.4 р.

Добыча полезных ископаемых

в 2.4 р.

в 2.2 р.

в 2.0 р.

149.2

114.7

96.4

91.7

73.6

73.1

65.5



113,0%

Обеспечение электрической энергией,
газом и паром; кондиционирование воздуха



Производство
автотранспортных
средств, прицепов и
полуприцепов



Производство
лекарственных средств
и материалов,
применяемых в
медицинских целях



Производство
компьютеров,
электронных и
оптических изделий



Производство
электрического
оборудования



Ремонт и монтаж
машин и оборудования



Обработывающие
производства



Производство готовых
металлических изделий,
кроме машин и
оборудования



Деятельность
полиграфическая и
копирование носителей
информации



Производство напитков



Производство кожи и
изделий из кожи



Производство табачных
изделий



95,8%

Водоснабжение; водоотведение,
организация сбора и утилизации отходов,
деятельность по ликвидации загрязнений

■ Август 2023 г. к августу 2022 г., %





ИНДЕКСЫ ПРОМЫШЛЕННОГО ПРОИЗВОДСТВА ПО ОСНОВНЫМ ВИДАМ ДЕЯТЕЛЬНОСТИ

ЯНВАРЬ-АВГУСТ 2023 Г. К ЯНВАРЮ-АВГУСТУ 2022 Г., %



99,8%

Добыча полезных ископаемых



105,1%

Обеспечение электрической энергией,
газом и паром; кондиционирование воздуха



109,9%

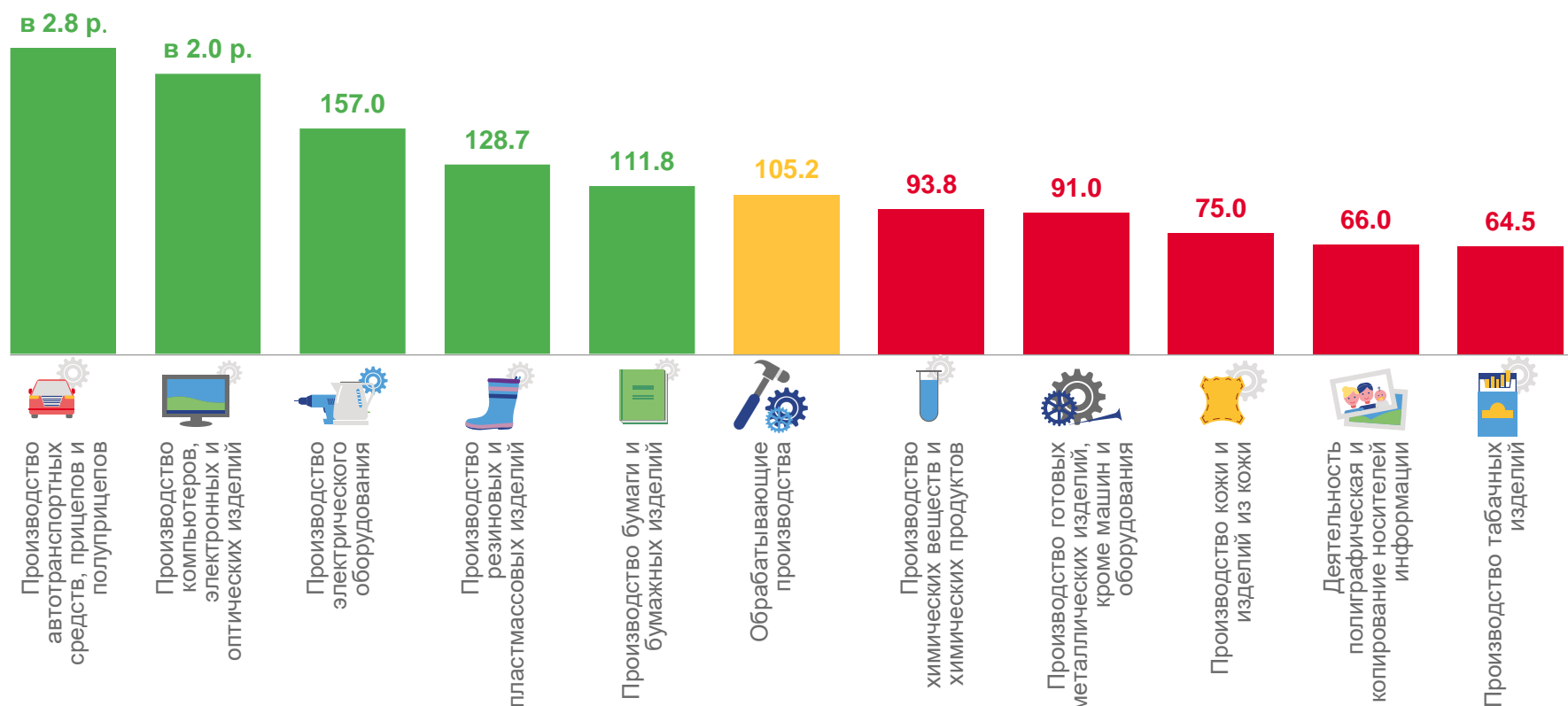
Водоснабжение; водоотведение,
организация сбора и утилизации отходов,
деятельность по ликвидации загрязнений



Обработывающие производства

105,2%

Виды деятельности с наибольшими и наименьшими значениями



Январь-август 2023 г. к январю-августу 2022 г., %





ОБЪЕМ ОТГРУЖЕННЫХ ТОВАРОВ СОБСТВЕННОГО ПРОИЗВОДСТВА, ВЫПОЛНЕННЫХ РАБОТ И УСЛУГ

(БЕЗ НДС И АКЦИЗОВ) ЯНВАРЬ- АВГУСТ 2023 Г. К ЯНВАРЮ-АВГУСТУ 2022 Г.,%



73,7%

Добыча полезных ископаемых



119,4%

Обеспечение электрической энергией, газом и паром; кондиционирование воздуха



122,3%

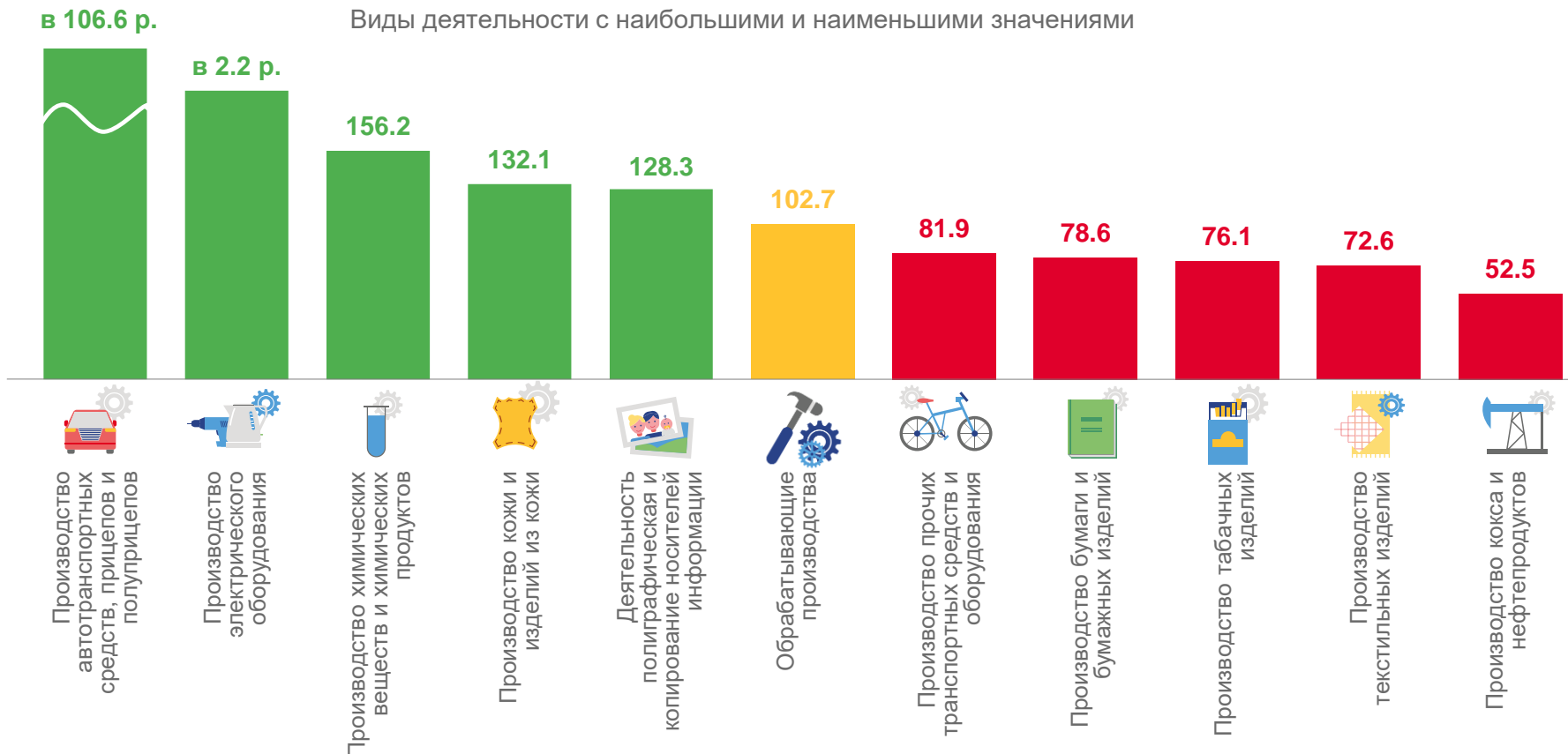
Водоснабжение; водоотведение, организация сбора и утилизации отходов, деятельность по ликвидации загрязнений



Обрабатывающие производства

102,7%

Виды деятельности с наибольшими и наименьшими значениями



■ Январь-август 2023 г. в % к январю-августу 2022 г.





ИНДЕКСЫ ПРОИЗВОДСТВА ПО ОСНОВНЫМ ВИДАМ ОБРАБАТЫВАЮЩИХ ПРОИЗВОДСТВ

ЯНВАРЬ-АВГУСТ 2023 Г. К ЯНВАРЮ-АВГУСТУ 2022 Г., %



Металлургическое
производство

103,6%



Производство
напитков

96,2%



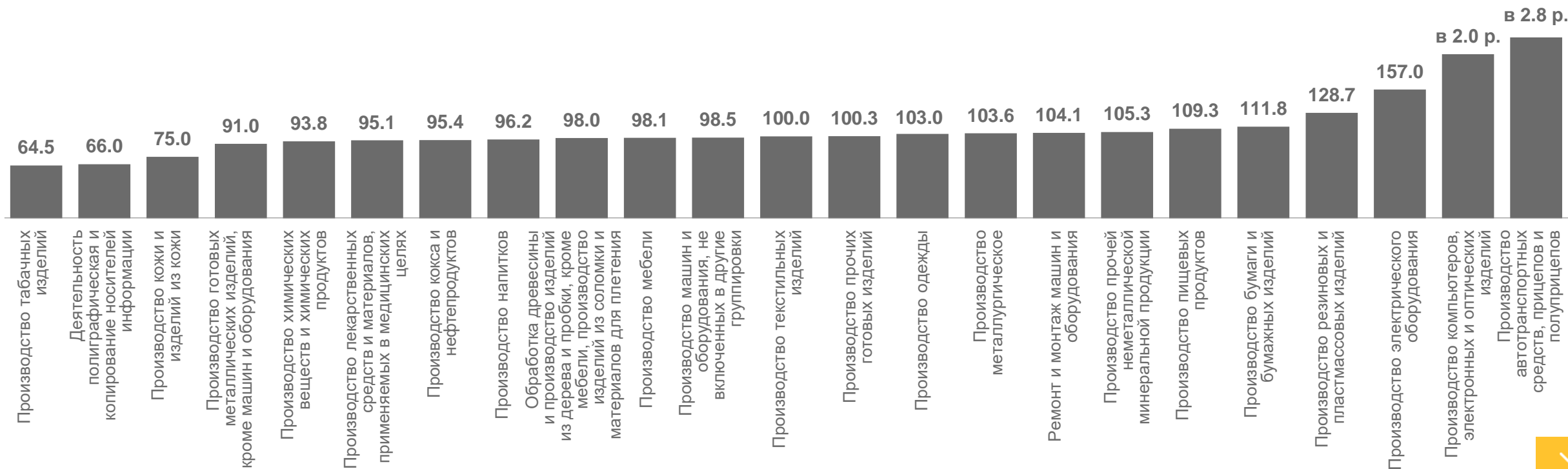
Производство лекарственных средств
и материалов, применяемых
в медицинских целях

95,1%



Производство пищевых
продуктов

109,3%





ПРОИЗВОДСТВО ПИЩЕВЫХ ПРОДУКТОВ ПО ОТДЕЛЬНЫМ ВИДАМ ПРОДУКЦИИ

ЯНВАРЬ-АВГУСТ 2023 Г. В % К СООТВЕТСТВУЮЩЕМУ ПЕРИОДУ 2022 Г.

Производство
пищевых продуктов

Индекс промышленного
производства

109,3%

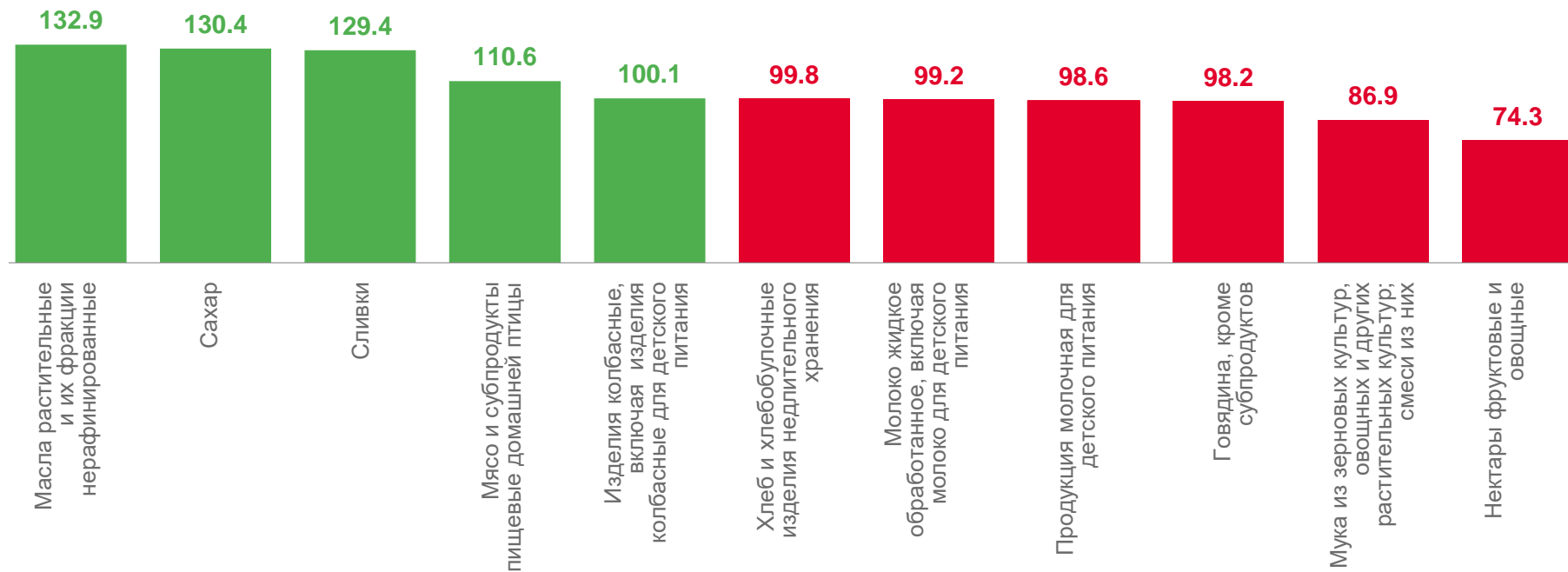
Объем отгруженных
товаров собственного
производства,
выполненных работ и
услуг собственными
силами

109,9%

174,1 млрд
рублей

за январь-август 2023 г.

Производство по отдельным видам продукции





ПРОИЗВОДСТВО МЕТАЛЛУРГИЧЕСКОЕ

ЯНВАРЬ-АВГУСТ 2023 Г. В % К СООТВЕТСТВУЮЩЕМУ ПЕРИОДУ 2022 Г.

Производство
металлургическое

Индекс промышленного
производства

103,6%

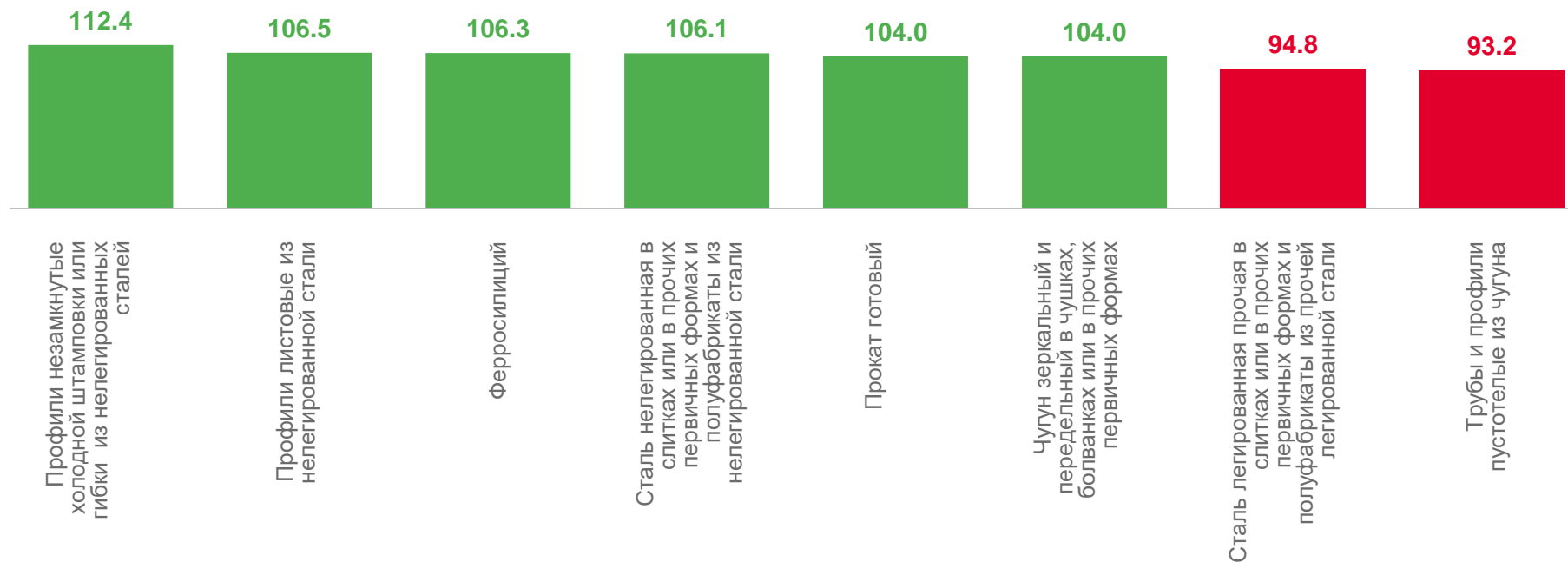
Объем отгруженных
товаров собственного
производства,
выполненных работ и
услуг собственными
силами

95,9%

466,9 млрд
рублей

за январь-август 2023 г.

Производство по отдельным видам продукции





ПРОИЗВОДСТВО РЕЗИНОВЫХ И ПЛАСТМАССОВЫХ ИЗДЕЛИЙ

ЯНВАРЬ-АВГУСТ 2023 Г. В % К СООТВЕТСТВУЮЩЕМУ ПЕРИОДУ 2022 Г.

Производство резиновых и пластмассовых изделий

Индекс промышленного производства

128,7%

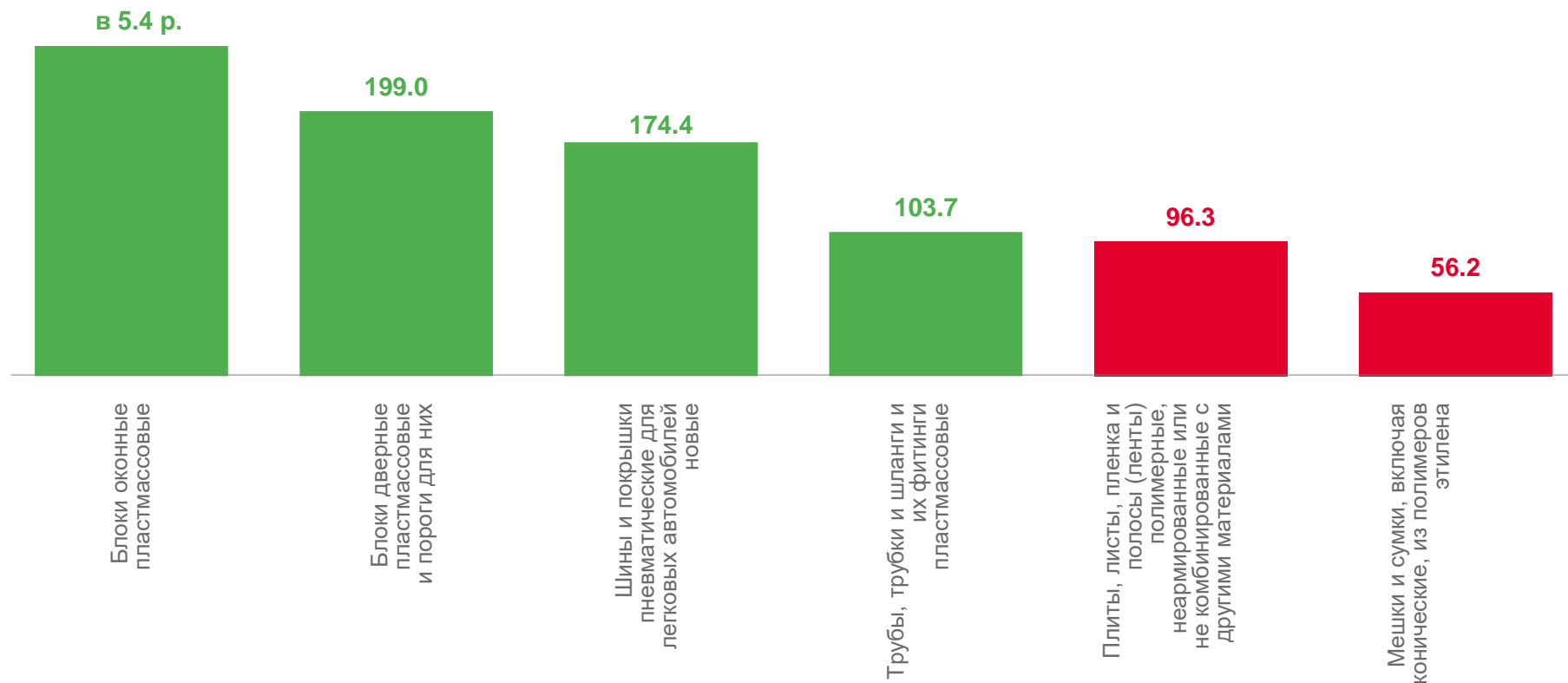
Объем отгруженных товаров собственного производства, выполненных работ и услуг собственными силами

114,4%

9,7 млрд рублей

за январь-август 2023 г.

Производство по отдельным видам продукции





ПРОИЗВОДСТВО ЛЕКАРСТВЕННЫХ СРЕДСТВ И МАТЕРИАЛОВ, ПРИМЕНЯЕМЫХ В МЕДИЦИНСКИХ ЦЕЛЯХ

ЯНВАРЬ-АВГУСТ 2023 Г. В % К СООТВЕТСТВУЮЩЕМУ ПЕРИОДУ 2022 Г.

Производство лекарственных средств и материалов, применяемых в медицинских целях

Индекс промышленного производства

95,1%

Объем отгруженных товаров собственного производства, выполненных работ и услуг собственными силами

96,5%

Производство по отдельным видам продукции

